



TCS professionelles Portal


Herzlich willkommen auf dem TCS-Fachportal. Diese Plattform dient dazu, die Versicherung Ihrer Lotsinnen und Lotsen und der Begleitung beim Pedibus zu verwalten.
Die Daten, die von der BFU weitergeleitet wurden, wurden Ihrem Konto hinzugefügt. Klicken Sie zunächst bitte auf den Link, den Sie per E-Mail erhalten haben, um Ihr Konto zu aktivieren und Ihr persönliches Passwort festzulegen.
Bei technischen Problemen senden Sie bitte eine E-Mail an schoolpatrol@tcs.ch.

Startseite der Plattform

Sie können die Sprache wechseln, indem Sie hier klicken:



Wenn Sie Lotsinnen und Lotsen oder eine Begleitung für den Pedibus an- oder abmelden möchten, klicken Sie bitte auf die Miniaturansicht:

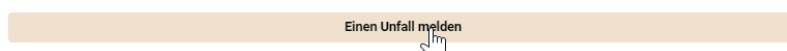


Wenn Sie noch kein Konto haben und auch keine E-Mail erhalten haben, um sich anzumelden, kontaktieren Sie bitte die Person, die in Ihrem Kanton die Lotsinnen und Lotsen verwaltet. Andernfalls können Sie eine E-Mail an schoolpatrol@tcs.ch senden, um Zugang zu bekommen.

Auf der Startseite finden Sie auch die Vorgehensweise für den Fall eines meldepflichtigen Unfalls:

Im Falle eines Unfalls

Wenn Sie auf ein Problem stossen, befolgen Sie bitte das im unten verfügbaren PDF-Dokument erläuterte Verfahren





Wir stellen Ihnen ebenfalls ein Formular für die Zustimmung für Kinder/Erwachsene für die Lotsinnen und Lotsen zur Verfügung:

[Zustimmungsblätter für Erwachsene](#) [Zustimmungsblätter für Kinder](#) [Geschäftsbedingungen](#)

Versichertenbereich/Nutzerbereich/Kontobereich

Der Versichertenbereich dient dazu, die Versicherung der Lotsinnen und Lotsen und der Begleitung beim Pedibus, die unter Ihrer Verantwortung angemeldet sind, zu verwalten.

Der Nutzerbereich ermöglicht die Verwaltung Ihrer Teammitglieder und deren Rollen auf kantonaler Ebene.

Sie können zwischen den zwei Bereichen (Versichertenbereich/Nutzerbereich) wechseln, indem Sie hier klicken:



Versichertenbereich:

Hier sehen Sie die Liste der versicherten Personen in Form einer Tabelle.

Wenn Sie auf die Schaltflächen rechts in der Spalte «Verwalten» klicken, können Sie Versicherte bearbeiten, aktivieren oder löschen.

Vorsicht: Wenn Sie eine versicherte Person löschen, ist dies **endgültig**. Um den Verlauf beizubehalten, wählen Sie lieber die Option «deaktivieren».

Wenn Sie auf die Spalten klicken, können Sie die Tabelle nach der angeklickten Variablen sortieren (Beispiel: nach Namen oder Status sortieren ...).

Sie können Ihre Liste mit Versicherten auch als Excel-Tabelle exportieren.





Klicken Sie hier, um eine neue versicherte Person zu erstellen:

Liste der Versicherten

Status: Alle (kein Filter)

Schuljahr: 2023-2024

Kanton: Alle (kein Filter)

Kanton	Vorname	Name	Geburtsdatum	Typ	Schule oder Ort	Status	Verwalten
--------	---------	------	--------------	-----	-----------------	--------	-----------

Ein Fenster öffnet sich. Bitte füllen Sie die Felder aus. Das Fenster bleibt standardmässig offen, sodass Sie mehrere Versicherte nacheinander anmelden können.

Klicken Sie oben auf «Schliessen» oder klicken Sie links im Fenster, um das Fenster zu schliessen.

[Schliessen >>](#)

Neuer Versicherter

Schuljahr 2023-2024

Kanton

Aargau

Vorname

Name

Geburtsdatum

jj.mm.aaaa

Typ

Erwachsener

Postleitzahl

Stadt

Aktiv



Nutzerbereich:

Genauso wie die Versicherten können Sie sich die Nutzerinnen und Nutzer Ihres Teams in diesem Bereich anzeigen lassen und diese verwalten.

Wenn Sie eine neue Nutzerin oder einen neuen Nutzer einladen möchten, klicken Sie bitte hier:

Schliessen >>

Neuen Benutzer erstellen

E-Mail

Vorname

Name

Typ

- None
- Sektion
- TCS intern
- Polizei
- Gemeinde

Rolle

- TCS Administrator
- Kantonaler Administrator
- Verwaltung der Versicherten

Kantone für Versicherten

Aargau
Appenzell Innerrhoden
Appenzell Ausserrhoden
Bern
Basel-Stadt
Basel-Landschaft
Basel-Umland
Genève
Glarus
Graubünden
Jura
Luzern
Neuchâtel
Ob- u. Nidwalden
Schaffhausen
Soleure
Tessin
Thurgau
Uri
Valais
Vaud
Zürich

Eine Einladung schicken


Erstellen

Wenn Sie die Felder in diesem Fenster ausfüllen, können Sie eine neue Nutzerin oder einen neuen Nutzer erstellen und ihr oder ihm eine Einladung per E-Mail schicken, um dem TCS-Fachportal beizutreten.



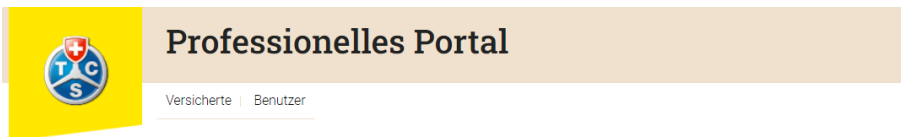
Kontobereich:

Hier können Sie Ihr Konto verwalten:



Hier sehen Sie Ihre Zugangsstufe und den Kanton, in dem Sie aktiv sind. Im Fall einer Fehlermeldung senden Sie bitte eine E-Mail an schoolpatrol@tcs.ch.

Hier können Sie Ihr Passwort ändern.



Mein professionelles TCS-Konto

Hallo [Name] Sie sind auf dem Portal für Profis des Touring Club Schweiz eingeloggt

Hier die Details zu Ihren Zugriffen:

Bereich Schulpatrouilleure und Pedibus-Begleiter

- Profil: [Name]
- Kantone: Aargau , Appenzell Innerrhoden , Appenzell Ausserrhoden , Bern , Basel-Landschaft , Basel-Stadt , Freiburg , Genf , Glarus , Graubünden , Jura , Tessin , Uri , Waadt , Wallis , Zug , Zürich , Liechtenstein

Sicherheit

Verwenden Sie das folgende Formular, um Ihr Passwort zu ändern.:

Altes Passwort

Passwort

Passwort (Bestätigung)

Speichern

Wenn Sie sich abmelden möchten, klicken Sie bitte hier:



Schuljahr 2023 / 2024 :

Sobald Ihr Konto aktiviert ist, sollten Sie die unter Ihrer Zuständigkeit versicherten Personen, welche auf der BFU-Plattform angemeldet waren, in Ihrem Versichertenbereich einsehen können. **Bitte prüfen Sie vor Beginn des Schuljahres die Liste** der versicherten Personen und korrigieren Sie diese gegebenenfalls. Zur Erinnerung, die Personen sind ab dem Tag ihrer Anmeldung auf der Plattform versichert.